

Jugendlizenz B1

Name _____ Vorname _____

Anschrift _____ PLZ, Ort _____

Geb.-Datum _____ Landesverband _____

Prüfer _____

Punkte erreichbar: **60**

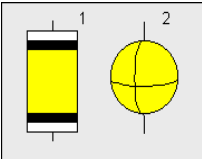
Punkte erreicht _____

bestanden ja

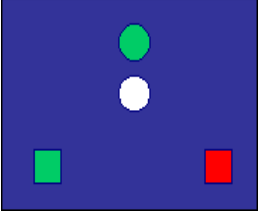

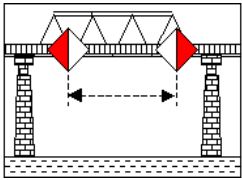
nein

Datum, Unterschrift _____

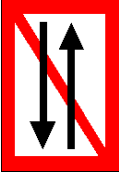



Jugendlizenz-Fragebogen Nr. 6

Nr.	Frage	Antwort	Pkt
1	Wer überwacht die Einhaltung der Vorschriften auf dem Wasser?	<input type="checkbox"/> Die Wasserschutzpolizei <input type="checkbox"/> Die Wasser- und Schifffahrtsverwaltung <input type="checkbox"/> Die DGzRS	●●
2	Wie lauten die Grundregeln für das Verhalten auf dem Wasser?	<input type="checkbox"/> Das Fahrwasser immer mit max. Geschwindigkeit befahren. <input type="checkbox"/> Alle haben Maßnahmen zur sicheren Führung des Fahrzeugs zu treffen. <input type="checkbox"/> Es darf niemand geschädigt, gefährdet oder mehr als unvermeidbar behindert oder belästigt werden	●●●
3	Wie muss dein Boot gekennzeichnet sein?	<input type="checkbox"/> Nummernschild am Bug und am Heck mit Buchstaben <input type="checkbox"/> Genehmigtes Kennzeichen <input type="checkbox"/> Sportboote unter einer Länge von 5 m sind nicht kennzeichnungspflichtig	●●●
4	Was bedeuten untenstehende Tagzeichen? 	<input type="checkbox"/> 1. Baggerarbeiten 2. Leichter, der vom Bagger mit Aushub beladen wird <input type="checkbox"/> 1. Ankerplatz für Sportboote 2. Vor Anker liegendes Sportboot <input type="checkbox"/> 1. Erstes Fahrzeug eines Schleppverbandes 2. Fahrzeuge, die geschleppt werden	●●

Jugendlizenz-Fragebogen Nr. 6

Nr.	Frage	Antwort	Pkt
5	<p>Du siehst ein Fahrzeug, das unten stehende Lichter gesetzt hat. Um welches Fahrzeug handelt es sich?</p> 	<input type="checkbox"/> Schleppverband von vorne <input type="checkbox"/> Schleppverband von hinten <input type="checkbox"/> Frei fahrende Fähre von vorne	•
6	<p>Du siehst eine grüne Tonne/Schwimmstange mit grünem Kegel, Spitze nach oben. An welcher Uferseite befindet sich diese Tonne?</p>	<input type="checkbox"/> Auf der linken Uferseite <input type="checkbox"/> Auf der rechten Uferseite	••
7	<p>Du befindest dich nachts auf einer Binnenschiffahrtsstraße und siehst unten stehende Lichter. Was bedeuten diese Lichter?</p> 	<input type="checkbox"/> Brücke gesperrt, Durchfahrt verboten <input type="checkbox"/> Sog und Wellenschlag vermeiden <input type="checkbox"/> Schleuse gesperrt, Einfahrt verboten	•••
8	<p>In welcher Richtung werden die rechten und linken Uferseiten bei Flüssen bezeichnet?</p>	<input type="checkbox"/> Meistens in Fließrichtung <input type="checkbox"/> Manchmal von der Mündung zur Quelle <input type="checkbox"/> In Fahrtrichtung des jeweiligen Schiffes	••
9	<p>Du siehst bei einer Brücke unten stehende Tafeln. Welche Bedeutung haben sie?</p> 	<input type="checkbox"/> Fahrzeuge mit einer Breite über 1,50 m dürfen die Durchfahrt nicht passieren <input type="checkbox"/> Durchfahrt verboten <input type="checkbox"/> Die Brückenöffnung darf nur zwischen den Tafeln durchfahren werden	••

Jugendlizenz-Fragebogen Nr. 6

Nr.	Frage	Antwort	Pkt
10	<p>Du siehst unten stehende Tafel. Welche Bedeutung hat sie?</p> 	<input type="checkbox"/> Begegnen und Überholen verboten <input type="checkbox"/> Ende der Überholverbotsstrecke <input type="checkbox"/> Es gilt nicht für mich, ich muss aber verstärkt aufpassen	••
11	<p>Du siehst an einer Schleuse ein rotes oder ein rotes und ein grünes Licht. Welche Bedeutung haben diese Lichter?</p>	<input type="checkbox"/> Keine Einfahrt, Schleuse geschlossen <input type="checkbox"/> Noch nicht einfahren, Schleuse wird bald geöffnet <input type="checkbox"/> Einfahrt für Sportboote frei	•
12	<p>Du siehst unten stehende Tafel. Welche Bedeutung hat sie?</p> 	<input type="checkbox"/> Gefährliche Wasserverwirbelungen <input type="checkbox"/> Wendeplatz für Sportboote <input type="checkbox"/> Wendeverbot	••
13	<p>Du siehst unten stehende Tafel. Welche Bedeutung hat sie?</p> 	<input type="checkbox"/> Hinweis auf eine Steganlage <input type="checkbox"/> Hinweis auf ein Wehr <input type="checkbox"/> Hinweis auf eine Wasserskirampe	•
14	<p>Mögliche Liegeplätze können mit den folgenden Tafeln gekennzeichnet sein. Bei welcher Tafel darfst du anlegen?</p> 	<input type="checkbox"/> Bei Tafel 1 <input type="checkbox"/> Bei Tafel 2 <input type="checkbox"/> Bei Tafel 3 <input type="checkbox"/> Bei Tafel 4	•

Jugendlizenz-Fragebogen Nr. 6

Nr.	Frage	Antwort	Pkt
15	Dein Motor ist ausgefallen und du willst geschleppt werden. Welche Gegenstände hältst du bereit?	<input type="checkbox"/> Paddel, Logbuch, Kugelschreiber <input type="checkbox"/> Tampen, Fender und Bootshaken <input type="checkbox"/> Meine Lizenz B1, Bootspapiere, Treibanker	••
16	Auf welchen Gewässern gilt der Ausweis eines anerkannten Vereins zum Führen eines Bootes ab dem 12. Lebensjahr?	<input type="checkbox"/> Die Gewässer sind nachzulesen im § 1.09 der Binnenschiffahrtstraßen-Ordnung <input type="checkbox"/> Auf Seeschiffahrtsstraßen <input type="checkbox"/> Auf allen Binnenschiffahrtsstraßen	•
17	Du fährst in einem engen Fahrwasser und begegnest einem anderen Boot. Wie verhältst du dich?	<input type="checkbox"/> Klaren Kurs zeigen, größtmöglichen Abstand zum anderen Boot halten <input type="checkbox"/> Wenn nötig Geschwindigkeit verringern <input type="checkbox"/> Bei Gegenverkehr muss ich am Ufer ankern	••
18	Du willst ein anderes Boot überholen. Wie verhältst du dich?	<input type="checkbox"/> Zügig und ohne ein anderes Boot zu behindern vorbeifahren <input type="checkbox"/> Andere Boote beachten <input type="checkbox"/> Ausreichenden Abstand halten	•••
19	Dir begegnet ein Fahrzeug mit blauem Funkellicht. Wie verhältst du dich?	<input type="checkbox"/> Ausweichen <input type="checkbox"/> Anhalten und den Vereinsausweis mit der Berechtigung zum Führen eines Bootes vorzeigen <input type="checkbox"/> Kurs beibehalten und die Fahrt zügig fortsetzen	•
20	Wie querst du mit deinem Boot einen Fluss?	<input type="checkbox"/> Das Queren eines Flusses ist für Kleinfahrzeuge nicht erlaubt <input type="checkbox"/> Strömung berücksichtigen, den Kurs anderer Boote nicht behindern <input type="checkbox"/> Das Queren eines Flusses ist nur an den gekennzeichneten Stellen erlaubt	••

Jugendlizenz-Fragebogen Nr. 6

Nr.	Frage	Antwort	Pkt
21	Warum darf ich Schilfzonen nicht anlaufen?	<input type="checkbox"/> Das Schilf kann sich im Propeller verfangen und somit den Motor abwürgen <input type="checkbox"/> Weil diese Uferzonen vielleicht Rast- und Brutplätze besonders schutzbedürftiger Vögel sind <input type="checkbox"/> Regionale Vorschriften verbieten das Anlaufen der Schilfzonen	••
22	Welche Anforderungen müssen seemännische Knoten erfüllen?	<input type="checkbox"/> Sie müssen sich im entlastetem Zustand leicht lösen lassen <input type="checkbox"/> Sie müssen sich einfach und schnell stecken lassen <input type="checkbox"/> Sie müssen zuverlässig halten	•••
23	Wozu dient ein Palstek?	<input type="checkbox"/> Zum Schlagen eines sich nicht ziehenden Auges <input type="checkbox"/> Zum Festmachen am Poller oder Pfahl <input type="checkbox"/> Zum Verbinden gleich starker Enden	••
24	Wozu dient der Kopfschlag?	<input type="checkbox"/> Zum Verbinden ungleich starker Leinen <input type="checkbox"/> Zum Sichern der Leine beim Belegen einer Klampe <input type="checkbox"/> Zum Belegen an einem Pfahl oder Poller	••
25	Welche Maßnahme triffst du vor und während des Tankens?	<input type="checkbox"/> Den Kraftstofftank nur im Boot betanken, damit die Uferzone durch evtl. verschütteten Kraftstoff nicht verunreinigt wird <input type="checkbox"/> Den Motor abstellen, kein offenes Feuer, Rauchverbot <input type="checkbox"/> Eventuell verschütteten Kraftstoff mit Lappen aufwischen	•••

Jugendlizenz-Fragebogen Nr. 6

Nr.	Frage	Antwort	Pkt
26	Was musst du tun, wenn der Motor brennt?	<input type="checkbox"/> Kraftstoffschlauch abziehen, Getriebe auskuppeln, Vollgas geben um Leitungen und Vergaser leer zu fahren <input type="checkbox"/> Motor bzw. Vergaser abdecken, um den Brand zu ersticken <input type="checkbox"/> Sofort Quickstopp ziehen, ankern, schwarzen Ball setzen und mit Wasser löschen	●●●
27	Was musst du sofort nach dem Starten deines Motors kontrollieren?	<input type="checkbox"/> Motorklemmen auf festen Sitz überprüfen <input type="checkbox"/> Kraftstoff auf ausreichende Menge kontrollieren <input type="checkbox"/> Prüfen, ob Kühlwasserstrahl austritt	●
28	Worauf musst du unbedingt vor dem Starten des Außenborders achten?	<input type="checkbox"/> Vor dem Start Propeller auskuppeln <input type="checkbox"/> Vor dem Starten die Leinen lösen und den Quickstopp um das Handgelenk legen <input type="checkbox"/> Pinne auf Vollgas stellen damit der Motor nicht wieder ausgehen kann	●●
29	Was machst du, wenn dein Mitfahrer über Bord gefallen ist?	<input type="checkbox"/> Boot wenden und Vollgas geben, um so schnell wie möglich den über Bord Gefallenen an Bord zu holen <input type="checkbox"/> Auskuppeln <input type="checkbox"/> Pinne auf die gegenüberliegende Seite des über Bord Gefallenen legen, um Verletzungen durch den Propeller zu vermeiden	●●
30	Wozu dient der Webeleinstek?	<input type="checkbox"/> Mit dem Webeleinstek werden zwei gleich starke Leinen verbunden <input type="checkbox"/> Der Webeleinstek wird zum Belegen am Pfahl oder Poller verwendet <input type="checkbox"/> Zum Sichern der Leine beim Belegen einer Klampe	●●

Gesamtpunkte:

60

erreichte Punkte:

bestanden: 52 bis 60 Punkte	<input type="checkbox"/>
mdl. Prüfung: 44 bis 51 Punkte	<input type="checkbox"/>
nicht bestanden: 0 bis 43 Punkte	<input type="checkbox"/>